



Freyung

11:15 - 11:30

18.2.2022

6°C

100% Bedeckung

12

km/h

07:09

17:31

Werte für diesen Zeitraum

Sonnenauf- und -untergang

1 JAHR 30 TAGE 7 TAGE

Anteile an regionaler Erzeugung, Freyung



Windkraft Photovoltaik Weitere Wasserkraft Bio



Freyung

11:15 - 11:30

18.2.2022

6°C

100% Bedeckung

12

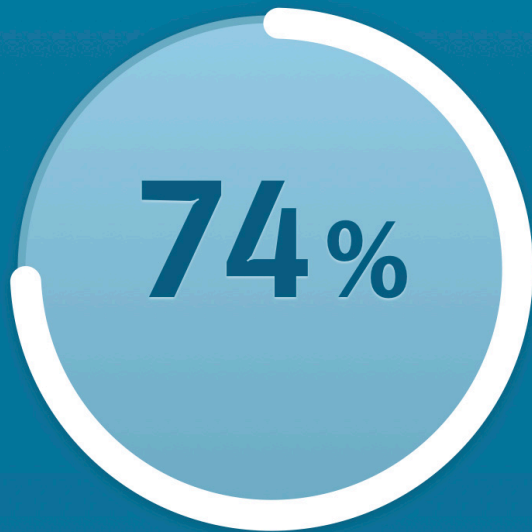
km/h

07:09

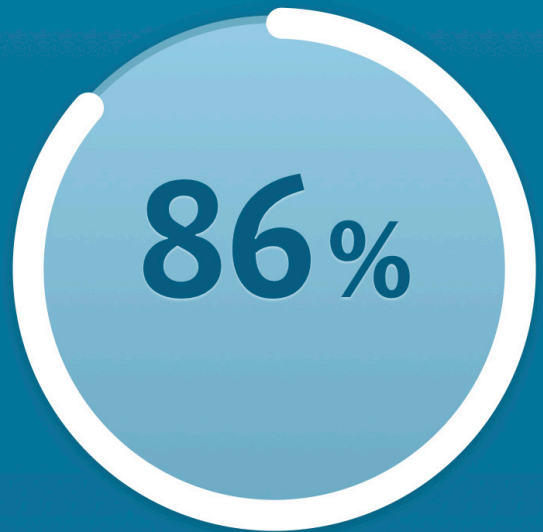
Sonnenauf- und -untergang

17:31

Werte für diesen Zeitraum



Aktuell
18.2.22



7 Tage
11.2.22 - 17.2.22



30 Tage
18.1.22 - 17.2.22



365 Tage
17.2.21 - 17.2.22



Freyung

11:15 - 11:30

18.2.2022

6°C ☁️

100% Bedeckung

12 🌬️

km/h

🌅 07:09

🌇 17:31

Werte für diesen Zeitraum

Sonnenauf- und -untergang

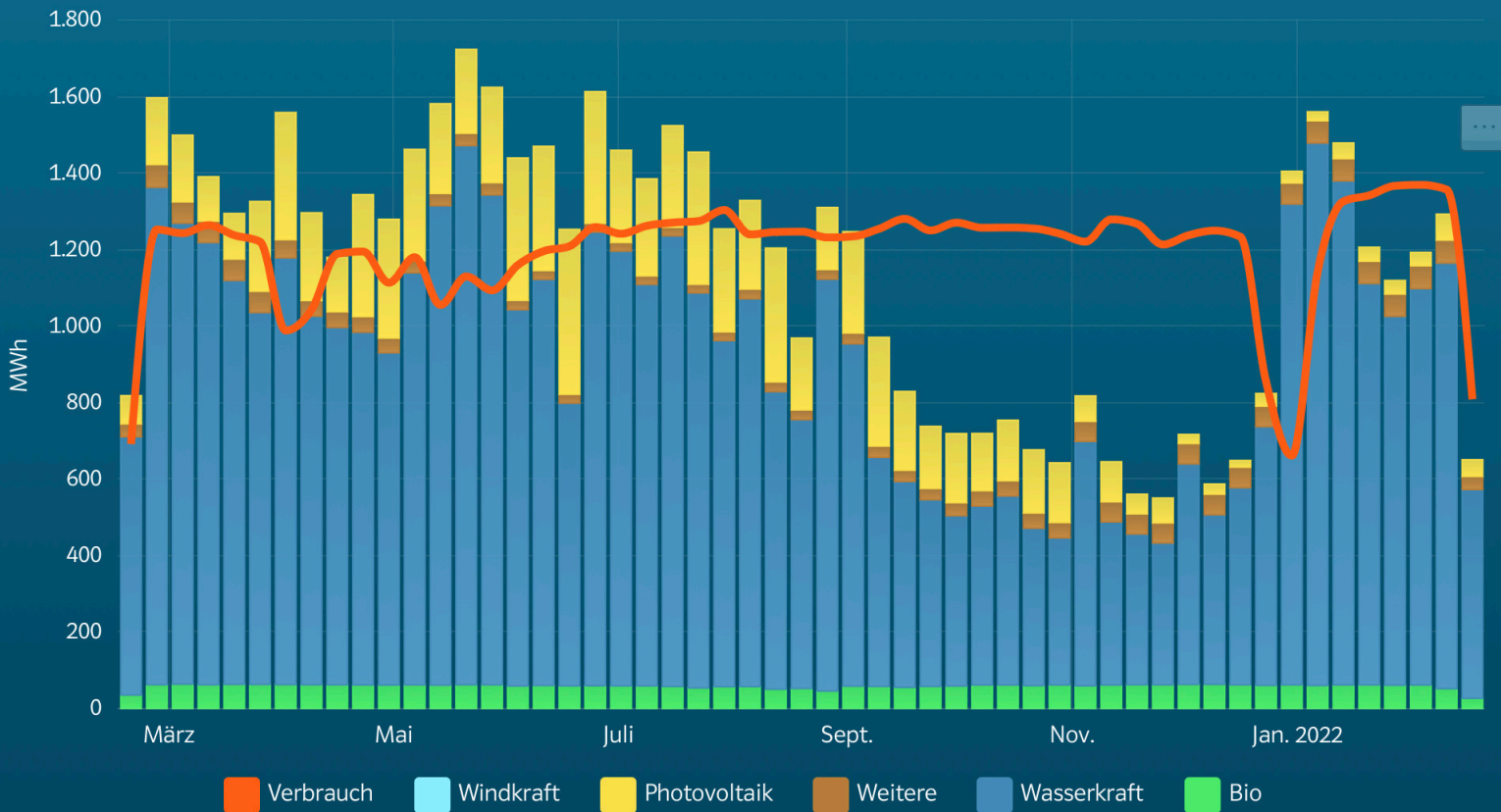
Entwicklung des Anteils regionaler Stromerzeugung

Verhältnis von regional erzeugtem Strom zum Verbrauch.



Mo, 15. Feb. 2021 bis So, 20. Feb. 2022

Regional erzeugter Strommix, Freyung





Stromerzeugung in Freyung:
Wasserkraft

Anlagen	14
Aktuelle Auslastung	57 %
Stromerzeugung (heute, 11 ⁰⁰ - 11 ¹⁵ Uhr)	1.405 kWh
Installierte Gesamtleistung	9.807 kW